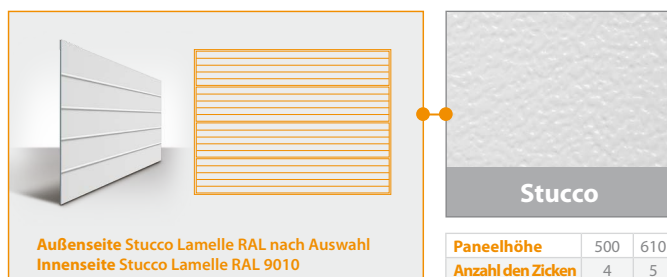


PANEEL-AUSFÜHRUNG

1 STANDARD

- mit der klassischen Naseform
- Versteifungen in dem Installationplatz für Banden
- Paneelkern aus Polyurethanschaum ohne Freonen
- Beidseitige Feuerverzinkung

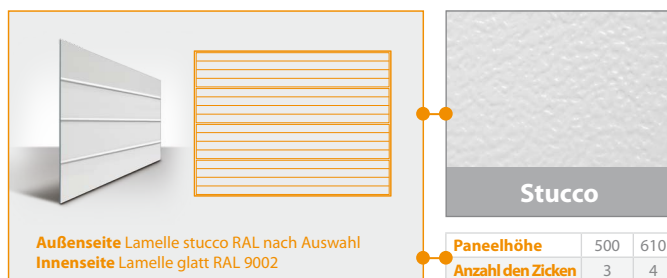


Außenseite Stucco Lamelle RAL nach Auswahl
Innenseite Stucco Lamelle RAL 9010

Stucco		
Paneelhöhe	500	610
Anzahl den Zicken	4	5

2 PROTECT

- Nase mit Fingerklemmschutz
- Paneelkern aus Polyurethanschaum ohne Freonen
- Beidseitige Feuerverzinkung GALFAN®
- Ausgezeichnete Wärmeisoliereigenschaften

Außenseite Lamelle stucco RAL nach Auswahl
Innenseite Lamelle glatt RAL 9002

Stucco		
Paneelhöhe	500	610
Anzahl den Zicken	3	4



Außenseite Lamelle glatt RAL nach Auswahl
Innenseite Lamelle glatt RAL 9010

Glatt				
Paneelhöhe	500	610	500	610
Anzahl den Zicken	3	4	-	-

Außenseite Flat glatt RAL 9010
Innenseite Lamelle glatt RAL 9010

Farbtöne nach RAL und NCS

LACKIERUNG

RAL – meistens gebräuchliches System für die Bestimmung der Farbnuance im Segment des Industrietores. RAL-Nuancennummern sind vierplätzig (1. Zahl bestimmt die Gruppe der Nuance, 2. Zahl ist immer Null, letzten zwei Zahlen bestimmen die Nuance, z. B. **6009, 5010**).

NCS – meistens gebräuchliches System für die Bestimmung der Farbnuance im Segment des Industrietores. RAL-Nuancennummern sind vierplätzig (1. Zahl bestimmt die Gruppe der Nuance, 2. Zahl ist immer Null, letzten zwei Zahlen bestimmen die Nuance, z. B. **2030-Y90R, 0580-Y10R**).





STANDARD




Code – Farbe¹⁾	503 – 9010/9010	501 – 9002/9010	502 – 9006/9010	506 – 9007/9010	504 – 7016/9010	505 – 5010/9010
Höhe [mm]²⁾	500; 610	500; 610	500; 610	500; 610	610	610
Schlupftür/FVE³⁾	Ja/Ja	Ja/Ja	Ja/Ja	Ja/Ja	Ja/Ja	Ja/Ja
Struktur⁴⁾	Stucco/Stucco	Stucco/Stucco	Stucco/Stucco	Stucco/Stucco	Stucco/Stucco	Stucco/Stucco
Garantie 11 Jahre⁵⁾	Nein	Nein	Nein	Nein	Nein	Nein

PROTECT




Code – Farbe¹⁾	252 – 9010/9002	251 – 9002/9002	253 – 9006/9002	274 – 9007/9002	254 – 1021/9002	255 – 3000/9002
Höhe [mm]²⁾	500; 610	500; 610	500; 610	610	610	610
Schlupftür/FVE³⁾	Ja/Ja	Ja/Ja	Ja/Ja	Ja/Ja	Ja/Ja	Ja/Ja
Struktur⁴⁾	Stucco/Glatt	Stucco/Glatt	Stucco/Glatt	Glatt/Glatt	Stucco/Glatt	Stucco/Glatt
Garantie 11 Jahre⁵⁾	Ja	Ja	Ja	Ja	Ja	Ja

PROTECT



Code – Farbe¹⁾	256 – 5010/9002	257 – 6009/9002	259 – 8014/9002	258 – 7016/9002	260 – 9010/9010	276 – 9010/9010
Höhe [mm]²⁾	610	610	610	610	500; 610	500; 610
Schlupftür/FVE³⁾	Ja/Ja	Ja/Ja	Ja/Ja	Ja/Ja	Ja/Ja	Ja/Ja
Struktur⁴⁾	Stucco/Glatt	Stucco/Glatt	Stucco/Glatt	Stucco/Glatt	Stucco/Glatt	Glatt/Glatt
Garantie 11 Jahre⁵⁾	Ja	Ja	Ja	Ja	Ja	Ja

PROTECT



Code – Farbe¹⁾	281 – 9010/FP10	267 – 9006/9002	278 – 9007/9002	279 – 9010/9010	266 – 9010/9010
Höhe [mm]²⁾	500; 610	610	610	500; 610	610
Schlupftür/FVE³⁾	Ja/Ja	Ja/Ja	Ja/Ja	Ja/Ja	Ja/Ja
Struktur⁴⁾	Glatt/Glatt	Glatt/Glatt	Glatt/Glatt	Stucco/Glatt	Woodgrain/Glatt
Garantie 11 Jahre⁵⁾	Ja	Ja	Ja	Ja	Ja

bei den gewählten Paneelen
GARANTIE 11 JAHRE
auf Zusammenhalt der Paneele

¹⁾ Paneelfarbe: Aussenseite/Innenseite; ²⁾ Aktive Paneelhöhe, die die gesamte Höhe des Tores beeinflusst; ³⁾ FVE – Alu-Rahmensektion; ⁴⁾ Paneeloberfläche: Aussenseite/Innenseite; ⁵⁾ Die Garantie bezieht sich auf Zusammenhalt der Paneele